

Styrelsen och verkställande direktören för

Niccoccino Holding AB (publ)

Org nr 556942-1604

får härmed avge

Årsredovisning och koncernredovisning

för räkenskapsåret 2025-01-01 - 2025-12-31

Innehållsförteckning:	Sida
Förvaltningsberättelse	1
Rapport över resultat för koncernen	7
Rapport över finansiell ställning för koncernen	8
Rapport över kassaflöden för koncernen (indirekt metod)	11
Resultaträkning för moderföretag	12
Balansräkning för moderföretag	13
Kassaflödesanalys för moderföretaget (indirekt metod)	16
Noter	17
Underskrifter	29

Förvaltningsberättelse

Styrelsen och verkställande direktören för Nicoccino Holding AB (publ), 556942-1604 (nedan Bolaget), med säte i Stockholm, får härmed avlämna årsredovisning och koncernredovisning för räkenskapsåret 1 januari 2025 - 31 december 2025. Om inte annat särskilt anges, redovisas alla belopp i tusentals kronor (tkr).

Koncernstruktur och verksamhet

Koncernstruktur

Nicoccino Holding är ett svenskt aktiebolag. Bolagets aktier är noterade på Nasdaq Stockholm First North. Adressen till Bolaget är Gillinge 55, 186 91 Vallentuna.

Nicoccino Holding är moderbolag i koncernen. Nicoccino AB, org. nr. 556958-3353, med säte i Stockholm, är ett helägt dotterbolag till Nicoccino Holding. Nicoccino Ltd, med säte i London, är ett helägt dotterbolag till Nicoccino AB. Nicoccino Ltd har varit vilande sedan 2020.

Bolagets verksamhet bedrivs huvudsakligen i Sverige. Bolagets verksamhet består av utveckling, administration och patent- och varumärkeshantering. Dotterbolaget Nicoccino AB:s verksamhet utgörs av tillverkning och försäljning av Nicotine Strips. Tillverkningen sker i fabriken i Gillinge och försäljningen går huvudsakligen till Europa.

Allmänt om verksamheten

Bolagets övergripande vision är att ge rökare tillgång till nikotin på ett enkelt och säkert sätt. Den ska materialiseras genom att kommersialisera nuvarande och framtida produkter gentemot nikotinanvändare globalt.

Fokus under året har varit fortsatt kommersialisering av bolagets Nicotine Strips via distributörer och den egna webbshopen. Under slutet av året och början av 2026 har överenskommelser träffats med distributörer i Österrike, Sydkorea och Sydafrika om lansering av Nicotine Strips. Dessa lanseringar innebär att produkterna under 2026 kommer att säljas i flera hundra butiker jämfört med de 25 butiker som sålde produkterna vid utgången av 2025. Målet är att därmed få en solid förståelse för hur konsumenter uppfattar och använder produkten, vilka distributionskanaler som fungerar bäst och framförallt att ge en indikation om många konsumenter som blir regelbundna konsumenter. Arbetet med att hitta nya distributörer och samarbetspartners fortlöper.

Koncernens produkt

Nicotine Strips är en innovativ och patentskyddad oral nikotinprodukt som erbjuder användaren en snabb, diskret och förutsägbar nikotinleverans. Nicotine Strips frisätter nikotin redan efter 20-30 sekunder och levererar minst 90 % av nikotininnehållet via munslemhinnan på några minuter, avsevärt snabbare än nikotinportioner och snus. Användandet är diskret, då produkten varken är synlig för andra eller behöver tas ut eftersom den upplöses i munnen - egenskaper som många användare av nikotinportioner, framför allt utanför Norden, uppskattar.

Produktens leveransegenskaper är verifierade i en klinisk bioekvivalensstudie (EurodraCT nummer 2011-000930-12). Nicotine Strips innehåller nikotin, utvunnet från tobak, samt livsmedelsgodkända ingredienser; samtliga ingredienser, utom naturliga smakämnen, är godkända för läkemedel. Den enskilt största komponenten är ett alginat, framställt av en brunalg som skördas hållbart utanför Norges kust.

Väsentliga händelser under räkenskapsåret

Produktion

Tillverkningen i Bolagets fabrik i Gillinge, norr om Stockholm, har fortlöpt och utgör en stabil bas för framtida ökad produktion. Utöver produktion av Bolagets Nicotine Strips har även kontraktstillverkning skett åt Nutrinovate AB, som marknadsför strips med vitaminer och andra tillsatser.

Marknad och potential

Marknaden för orala tobaksfria nikotinprodukter, i Sverige ofta kallat vitt snus, fortsatte under 2025 att öka kraftigt, framför allt i USA, men även i Europa och delar av Asien och Afrika. De internationella tobaksföretagens fortsatt betydande investeringar i kategorin vittnar om hög potential för orala nikotinprodukter, inte minst i takt med allt fler restriktioner för rökning införs. Den här utvecklingen är mycket positiv för Nicoccino. Den snabba expansionen av nikotinportioner gör att fler rökare blir bekanta med orala nikotinprodukter och möjligheterna att introducera rökare till Nicotine Strips unika fördelar ökar.

Kommersialisering

Under året har försäljningen av Nicotine Strips i Estland via bolagets distributör Nicorex fortsatt förbättrats. Såväl försäljningsvolym per butik som antalet återkommande kunder har ökat.

Försäljningen i England via en distributör med tre egna butiker och en webshop har också utvecklats positivt. Under sommaren genomfördes en bred marknadsundersökning genom utdelning av gratis varuprover via ett hundratal arbetsplatser. Överlag visade resultatet en hög uppskattning av Nicotine Strips bland tobaks- och nikotinanvändare; 64 % sade att de definitivt eller troligen skulle köpa produkten mot 11 % som definitivt inte eller troligen inte skulle göra det. Konsumenter i åldern 35-44 var mest positiva. Ansökan om försäljningstillstånd i Kanada som lämnades in till Health Canada i juli 2024 är fortsatt under behandling. De ändrade föreskrifter i regelverket som aviserades i början av året och trädde i kraft i juli, antas ha försett handläggningen. Bolaget arbetar tillsammans med sin konsult för att utverka ett svar från myndigheten. Uppdatering kommer när Bolaget får besked.

Under slutet av året och början av 2026 träffades överenskommelser med distributörer i Österrike, Sydkorea och Sydafrika om lanseringar under 2026. I Österrike såldes Nicotine Strips i knappt 250 butiker vid utgången av mars 2026. Lanseringarna och försäljningsutvecklingen kommer följas noga.

Avtalet om ansökan om försäljningstillstånd i USA, som träffades i februari 2025 med Zolv, avslutades i januari 2026. Zolv hade inte träffat de överenskomna milstolparna och förhandlingar om ett reviderat avtal ansågs inte möjliga. Bolaget utvärderar andra möjligheter att kunna få Nicotine Strips godkända i USA.

Finansiering

I april och maj upptogs lånegarantier från aktieägare om totalt 16,4 MSEK. Löftesprovision för lånegarantierna uppgår till 2,5 % av garantibeloppet och årsränta om 15 % löper på avropat lånebelopp. Vid årets slut hade 12,3 MSEK avropats och total skuld, inklusive upparbetade löftesprovisioner och räntor vid utgången av året var drygt 14,4 MSEK.

Under februari 2026 tecknade Bolaget avsiktsförklaringar med samtliga långgivare om en förlängning av existerande lånegarantier till den 30 april 2027. Se not 24 för detaljerad redovisning.

I syfte att förstärka rörelsekapitalet och säkerställa finansiering under 2026 -2027 har styrelsen föreslagit kommande bolagsstämma som ska hållas den 11 maj 2026 att godkänna att lånegaranti uppgående till 10,7 MSEK överenskomms med aktieägaren AB Strati. Ersättning för lånegarantin uppgår till 2,5% av garantibeloppet och en årsränta om 15 procent på avropat lånebelopp. Ersättning, avropat lånebelopp inklusive upplupen ränta, återbetalas senast den 30 maj 2027. Om denna lånegaranti godkänns uppgår den totala lånegarantin från AB Strati till 10,7 MSEK.

Vidare har styrelsen föreslagit att bolagsstämman på motsvarande villkor som för AB Strati godkänner att en lånegaranti uppgående till 10,7 MSEK överenskomms med aktieägaren TillCe AB. Om denna lånegaranti godkänns uppgår den totala lånegarantin från TillCe AB till 10,7 MSEK.

Styrelsen avser att ingå avtal med AB Strati och TillCe AB efter att bolagsstämman har lämnat sitt godkännande. Om lånegarantierna från AB Strati och TillCe AB godkänns av bolagsstämman uppgår det totala garanterade lånebeloppet till drygt 24,8 MSEK. För den händelse att lånegarantierna inte godkänns av bolagsstämman eller att de planerade avtalen av andra skäl inte träffas utgör detta en osäkerhetsfaktor som kan väcka betydande tvivel avseende moderbolagets och koncernens fortsatta drift.

Medarbetare

Under året har en person anställts för produktion i fabriken i Gillinge. Anställningen omfattar 75 % tillsvidare från september 2025. Vid årets slut hade bolaget således två anställda. Bolaget köper ett flertal tjänster på konsultbasis, såsom bokföring, finansiell rapportering samt juridisk rådgivning.

Immateriella rättigheter

Nicoccino AB äger ett patent för en alginatfilm med nikotin som är beviljat i 55 länder. Patentskyddet gäller till 2033. Nicoccino AB äger också det registrerade varumärket Nicoccino™ i EU och ytterligare ett antal länder. Bolaget har genom licensavtal med Klaria Pharma AB (publ) tillgång till ett patent för sammansättning av filmen. Patentskyddet gäller till december 2026 i alla länder utom USA där patentskyddet gäller till 2029.

Flerårsöversikt

Koncern

Belopp KSEK	2025	2024	2023	2022	2021
Nettoomsättning	889	394	163	150	56
Rörelsekostnader	-8 772	-8 289	-7 445	-7 515	-5 789
Resultat efter finansiella poster	-10 296	-8 524	-7 640	-7 201	-5 737
Resultat efter skatt	-10 296	-8 524	-7 640	-7 201	-5 737
Kassaflöde från den löpande verksamheten	-6 117	-7 214	-6 009	-7 161	-5 950
Likvida medel per balansdagen	941	1 587	5 740	11 495	14 712
Eget kapital per balansdagen	5 908	16 204	24 728	24 430	17 867

Nyckeltal

Avkastning på eget kapital, %	neg	neg	neg	neg	neg
Avkastning på sysselsatt kapital, %	neg	neg	neg	neg	neg
Resultat per aktie, kr	-0,33	-0,28	-0,28	-0,27	-0,28
Nettoinvesteringar i materiella anläggningstillgångar, tkr	-65	-48	-10 107	-9 731	-2 785
Kassaflöde per aktie, kr	-0,21	-0,23	-0,22	-0,27	-0,29
Eget kapital per aktie, kr	0,19	0,53	0,8	0,93	0,86
Soliditet	26%	65%	81%	97%	96%
Antal anställda vid periodens slut	2	1	1	1	1

Nicoccinos verksamhet startade 2014 då bolaget genomförde en kontantemission om 40 mkr samt en apportemission varigenom Nicoccino Holding AB förvärvade dotterbolaget Nicoccino AB som driver den operativa verksamheten.

Omsättning, resultat och kassaflöde

Koncernens omsättning uppgick till 0,9 mkr (0,4 mkr) för räkenskapsåret. Nettoresultatet uppgick till -10,3 mkr (-8,5 mkr) eller -0,33 kr (-0,28 kr) per aktie för perioden. Kassaflöde från den löpande verksamheten uppgick för perioden till -6,1 mkr (-7,2 mkr) eller -0,21 kr (-0,23 kr) per aktie.

Investeringar

Koncernens investeringar i materiella anläggningstillgångar var 0,1mkr (0,1mkr). I och med årets färdigställande av produktionsanläggningen föreligger inget ytterligare behov av investeringar under överskådlig tid.

Likviditet och finansiell ställning

Koncernens likvida medel uppgick vid årets utgång till 0,9 mkr (1,6 mkr). Det egna kapitalet i koncernen var vid årets utgång 5,9 mkr (16,2 mkr) och soliditeten var 26% (65%). Som anges i not 24 avser bolaget uppta lånegarantier på sammanlagt 24,8 MSEK för perioden fram till den 30 maj 2027.

Moderföretag

Moderbolaget Nicoccino Holdings AB (publ) resultat för året uppgick till -6,7 mkr (-8,6 mkr). Moderbolagets likvida medel uppgick vid årets utgång till 0,1 mkr (0,9 mkr). Det egna kapitalet i moderbolaget var vid årets utgång 3,9 mkr (10,6 mkr). Soliditeten var 21% (60%).

Aktien och ägarna

Notering

Bolagets aktie är sedan den 27 juni 2014 noterad på Nasdaq Stockholm First North med kortnamnet NICO. Antalet aktieägare i Bolaget uppgick den 31 december 2025 till 2 981

FNCA Sweden AB är Bolagets Certified Adviser

Aktiekapitalet

Enligt Nicoccino Holding AB:s bolagsordning ska aktiekapitalet uppgå till lägst 1 MSEK och högst 4 MSEK och antalet aktier uppgå till lägst 20 000 000 och högst 80 000 000. Aktiernas kvotvärde är 0,05 krona (fem öre). Bolaget har endast ett aktieslag och samtliga aktier har lika rätt till utdelning och överskott vid likvidation samt berättigar till en röst per aktie. Aktierna i Bolaget är inte, och har inte varit föremål för erbjudande till följd av budplikt, inlösenrätt eller lösningsskyldighet. Aktierna har inte varit föremål för något offentligt uppköpserbjudande. Aktierna har utgivits i enlighet med svensk lagstiftning och är denominerade i svenska kronor. Det finns inga inskränkningar i rätten att fritt överlåta aktier.

Utdelning och utdelningspolicy

Styrelsen kommer inte att föreslå någon utdelning till aktieägarna tills dess att resultat, kassaflöde, finansiell ställning och kapitalbehov sammantaget motiverar detta.

ÄGARSTRUKTUR

De 10 största aktieägarna den 31 december 2025 var:

<i>Namn</i>	<i>Antal aktier</i>	<i>Andel av kapital och röster, %</i>
Hjälmsstad, Sven-Olof	7 100 000	23,02
TillCe Aktiebolag	4 323 385	14,02
AB Strati (inkl. dotterbolag Kokkolokko Förvaltning AB)	3 516 854	11,40
Byström, Lars	2 900 000	9,40
Ekerborn, Thomas	2 884 453	9,35
Hübinette, Fredrik	1 391 343	4,51
UBS Switzerland AG, W8IMY	925 425	3,00
Pictet & Cie (Europe) AG, Succurs	900 000	2,92
Eriksson, Mats	765 735	2,48
Edlund, Johan	754 500	2,45
Övriga	5 384 473	17,45
Totalt	30 846 168	100,00

Förväntad framtida utveckling

Kommersialisering

Arbetet med att genomföra ytterligare lanseringar med nya distributörer och återförsäljare fortlöper. Dialog med ett flertal aktörer pågår och Bolaget har god tillförsikt att ytterligare lanseringar kommer ske under 2026. Nicoccino kommer fortsatt att delta vid internationella mässor för att knyta nya kontakter. Försäljningsutvecklingen i befintliga butiker följs nära och i takt med att ytterligare information om konsumentbeteenden genereras kan Bolaget på ett bättre sätt dela förväntningar med nya distributörer och investerare.

Väsentliga risker och osäkerhetsfaktorer

Verksamhetsrisk

Konkurrens

Koncernens ambition är att verka på en marknad som kännetecknas av hård konkurrens från internationella företag. Det kan inte garanteras att Nicotine Strips kommer att föredras framför konkurrerande företags existerande eller kommande produkter. Framtida produkter under utveckling av andra företag kan medföra ökad konkurrens och försämrade möjligheter för Koncernens produkter med avseende på marknadsandel och pris. Nämnade osäkerheter innebär risker som kan inverka negativt på Koncernens förväntade omsättning, resultat och finansiella ställning.

Produktion och samarbetspartners

Den genomförda uppbyggnaden av Koncernens produktionsanläggning är nu avslutad. Förväntningar om framtida ökad försäljning ställer krav på att produktionen fungerar. Produktionsavbrott pga. skador som sker i maskiner eller försenade eller uteblivna leveranser av reservdelar kan negativt påverka eller helt stoppa möjligheterna att leverera enligt ingångna kontrakt och överenskommelser. Skulle affärskritiska system falla kan Koncernen också påverkas negativt. Ingredienser inhandlas från externa leverantörer. Det kan inte garanteras att förseningar inte uppkommer eller att vissa leverantörer inte uppfyller sina åtaganden enligt ingångna avtal eller att nya avtal kan ingås till fördelaktiga villkor. Skulle existerande eller framtida samarbeten inte kunna ingås, sägas upp eller fungera otillfredsställande, kan detta också inverka negativt på Bolagets fortsatta utveckling, tillväxt och finansiella ställning. Dessa risker är i valda delar tillämpliga på framtida situationer där produktionskapaciteten utökats internt eller med externa samarbetspartners.

Organisation

Bolaget har idag de personella resurser som krävs för att arbeta mot uppsatta mål. Verksamheten är helt beroende av den omfattande kompetens och erfarenhet som finns hos det fåtal personer som är engagerade i Bolaget - såväl anställda som ägare. Det är centralt att bibehålla och utveckla dessa resurser för att nå de uppsatta målen. Ytterligare åtgärder för att säkerställa detta engagemang kan bli aktuellt. En situation där Bolaget skulle vara tvungen att hitta kvalificerade ersättare skulle skapa en stor risk för möjligheten att nå de uppsatta målen och skulle inverka negativt på Bolagets finansiella ställning.

Finansiell risk

Valutakursförändringar

Råvaror till Bolagets produkter köps i delvis in från utlandet och betalas i EUR och SEK. Intäkterna betalas i huvudsak i EUR. Förändringar i valutakurser har en direkt påverkan på rörelseresultat, balansräkning och kassaflöde. Valutarisker återfinns främst i valutorna EUR och USD både i form av transaktions- och omräkningsrisker.

Rörelsekapital

Givet den ambition Bolaget har och den plan för 2026 som styrelsen godkänt, föreligger ett kapitalbehov som Bolaget avser täcka genom upptagning av lånegarantier, se not 24.

Bolaget är även öppen för andra finansieringslösningar, inklusive ytterligare emissioner, om det skulle kunna accelerera kommersialiseringen av Nicotine Strips.

Legal risk & regulatoriska förutsättningar

Omvärldsfaktorer som kan påverka Bolagets utveckling är marknadsförutsättningar, konsumenttrender och den regulatoriska utvecklingen. I dagsläget föreligger en osäkerhet om hur framtida regleringar av dessa produkter kommer utformas, framförallt i Europa. I avsaknad av EU-reglering har alltfler länder inom unionen infört eller föreslagit lagstiftning som direkt påverkar möjligheterna att marknadsföra Nicotine Strips. Bolaget följer denna utveckling noggrant.

Bolaget kan inte förutsäga vilka regler och tillstånd som kan komma krävas för att kunna sälja Nicotine Strips på de marknader som önskas. I detta fall är Bolaget, likt övriga bolag, beroende av bedömningar och beslut från berörda myndigheter.

Patent, varumärken och know-how

I den typ av verksamhet som Bolaget bedriver föreligger alltid risken att Bolagets patent, inlicensierade

patenträttigheter eller övriga immateriella rättigheter inte ger tillräckligt skydd eller att Bolagets rättigheter inte kan vidmakthållas. Vidare kan intrång i patent komma att ske, vilket kan leda till kostsamma tvister. Negativa utfall av tvister om immateriella rättigheter kan för den förlorande parten leda till förlorat skydd, förbud att fortsätta nyttja aktuell rättighet eller skyldighet att betala skadestånd.

Även om Bolaget använder sekretessavtal samt eftersträvar att internt behålla kunskap om och kontroll över de mest känsliga komponenterna vid framställningen av Bolagets produkter, finns inga garantier för att okontrollerad spridning och kopiering av produktionsmetoder inte kan komma att ske. Sådan okontrollerad spridning och kopiering skulle kunna skada Bolaget om den används för framställning av konkurrerande produkter eller om den på annat sätt utnyttjas kommersiellt utan ekonomisk kompensation för Bolaget.

Produktansvar

Bolagets verksamhet medför risker för produktansvar. Produktansvarsförsäkringar upprätthålls där så bedöms är viktigt. Dock kan eventuella skadeanspråk som riktas mot Bolaget i händelse av skador orsakade av Bolagets produkter komma att överstiga de belopp som ersätts av tecknade försäkringar. Vidare går det inte att utesluta att produktansvarsförsäkringar inte täcker eventuella skadeståndsanspråk. Blir Bolaget skadeståndsskyldig, utöver vad som täcks av försäkringar, kommer det påverka Bolagets resultat och finansiella ställning negativt. Bolagets huvudsakliga verksamhetsområde ligger inom utveckling och försäljning av nikotinprodukter vilket kan medföra risker för att personer som antingen konsumerar eller deltar i studier med Bolagets produkter eller på annat sätt kommer i kontakt med Bolagets produkter drabbas av biverkningar. Konsekvensen av sådana potentiella biverkningar kan på olika marknader försena eller hindra en framtida försäljning av Bolagets produkter, eller innebära försäljningsstopp och därmed påverka Bolagets omsättning, resultat och finansiella ställning negativt. Det kan inte heller uteslutas att Bolaget kan komma att bli stämd av personer som drabbas av biverkningar, vilket kan leda till att Bolaget blir skyldig att betala skadestånd.

Förslag till disposition beträffande bolagets resultat

Belopp i SEK

Till årsstämman förfogande finns följande fritt eget kapital:

Överkursfond	9 043 981
Årets resultat	<u>-6 661 000</u>
Summa	2 382 981

Styrelsen föreslår att årets förlust avräknas från överkursfonden varefter det fria egna kapitalet uppgår till:

Överkursfond	<u>2 382 981</u>
Summa	2 382 981

Vad beträffar koncernens och moderföretagets resultat och ställning i övrigt, hänvisas till efterföljande resultat- och balansräkningar med tillhörande tilläggsupplysningar.

Rapport över resultat för koncernen

<i>Belopp i KSEK</i>	<i>Not</i>	<i>2025-01-01- 2025-12-31</i>	<i>2024-01-01- 2024-12-31</i>
Rörelsens intäkter			
Nettoomsättning		889	394
Övriga rörelseintäkter	2	3	11
		892	405
Rörelsens kostnader			
Råvaror och förnödenheter		-302	-332
Övriga externa kostnader	3	-3 951	-4 027
Personalkostnader	4	-2 635	-2 002
Av- och nedskrivningar av materiella och immateriella anläggningstillgångar	5	-1 880	-1 913
Övriga rörelsekostnader	6	-4	-15
Rörelseresultat		-7 880	-7 884
Resultat från finansiella poster			
Ränteintäkter och liknande resultatposter	7	-	11
Räntekostnader och liknande resultatposter	8	-2 416	-651
Resultat efter finansiella poster		-10 296	-8 524
Resultat före skatt		-10 296	-8 524
Årets resultat		-10 296	-8 524

Rapport över resultat och övrigt totalresultat för koncernen

Årets resultat	-10 296	-8 524
Totalresultat för året	-10 296	-8 524
Hänförligt till moderbolagets aktieägare	-10 296	-8 524
Resultat per aktie, kr	-0,33	-0,28

Rapport över finansiell ställning för koncernen

<i>Belopp i KSEK</i>	<i>Not</i>	<i>2025-12-31</i>	<i>2024-12-31</i>
TILLGÅNGAR			
Anläggningstillgångar			
Materiella anläggningstillgångar			
Nyttjanderättstillgång	10	942	1 413
Maskiner och andra tekniska anläggningar	11	17 783	19 052
Förbättringsutgift på annans fastighet	12	1 594	1 669
		<u>20 319</u>	<u>22 134</u>
Summa anläggningstillgångar		<u>20 319</u>	<u>22 134</u>
Omsättningstillgångar			
Varulager m m			
Råvaror och förnödenheter		198	641
Färdiga varor och handelsvaror		594	32
		<u>792</u>	<u>673</u>
Kortfristiga fordringar			
Kundfordringar		192	230
Skattefordringar		49	-
Övriga fordringar	14	91	254
Förutbetalda kostnader och upplupna intäkter		300	57
		<u>632</u>	<u>541</u>
Kassa och bank		941	1 587
Summa omsättningstillgångar		<u>2 365</u>	<u>2 801</u>
SUMMA TILLGÅNGAR		<u>22 684</u>	<u>24 935</u>

Rapport över finansiell ställning för koncernen

<i>Belopp i KSEK</i>	<i>Not</i>	<i>2025-12-31</i>	<i>2024-12-31</i>
EGET KAPITAL OCH SKULDER			
<i>Eget kapital</i>			
Aktiekapital	16	1 542	1 542
Övrigt tillskjutet kapital		237 056	245 670
Reserver		841	841
Balanserat resultat inkl årets resultat		-233 531	-231 849
Eget kapital hänförligt till moderföretagets aktieägare		5 908	16 204
Summa eget kapital		5 908	16 204
<i>Långfristiga skulder</i>			
Leasingskuld	10	383	847
		383	847
<i>Kortfristiga skulder</i>			
Leverantörsskulder		399	198
Övriga kortfristiga skulder	15	15 650	7 382
Upplupna kostnader och förutbetalda intäkter	17	344	304
		16 393	7 884
SUMMA EGET KAPITAL OCH SKULDER		22 684	24 935

Rapport över förändring i eget kapital för koncernen

	Aktiekapital	Övrigt tillskjutet kapital	Omräknings- reserv	Ansamlad förlust	Totalt eget kapital
Ingående balans 2024-01-01	1 542	236 958	841	-214 624	24 728
<i>Totalresultat</i>					
Årets resultat				-8 524	-8 524
Övrigt totalresultat				-	-
Summa totalresultat	-	-	-	-8 524	-8 524
Utgående balans 2024-12-31	1 542	236 958	841	-223 148	16 204
Ingående balans 2025-12-01	1 542	236 958	841	-223 148	16 204
<i>Totalresultat</i>					
Årets resultat				-10 296	-10 296
Övrigt totalresultat				-	-
Summa totalresultat	-	-	-	-10 296	-10 296
Utgående balans 2025-12-31	1 542	236 968	841	-233 444	5 908

Rapport över kassaflöden för koncernen (indirekt metod)

<i>Belopp i KSEK</i>	<i>Not</i>	<i>2025-12-31</i>	<i>2024-12-31</i>
Den löpande verksamheten			
Rörelseresultat före finansiella poster		-7 880	-7 884
Justeringar för poster som inte ingår i kassaflödet, m m			
Erhållna intäkter		-	11
Erlagd ränta		-2 416	-651
Avskrivningar		1 880	1 913
		<u>-8 416</u>	<u>-6 611</u>
Kassaflöde från den löpande verksamheten före förändringar av rörelsekapital		-8 416	-6 611
<i>Kassaflöde från förändringar i rörelsekapital</i>			
Ökning(-)/Minskning (+) av varulager		-119	-207
Ökning(-)/Minskning (+) av rörelsefordringar		-91	61
Ökning(+)/Minskning (-) av rörelseskulder		2 509	-457
Kassaflöde från den löpande verksamheten		-6 117	-7 214
Investeringsverksamheten			
Förvärv av materiella anläggningstillgångar		-65	-48
Kassaflöde från investeringsverksamheten		-65	-48
Finansieringsverksamheten			
Upptagna lån		6 000	3 525
Amortering av leasingskuld		-464	-416
Kassaflöde från finansieringsverksamheten		5 536	3 109
Årets kassaflöde		-646	-4 153
Likvida medel vid årets början		1 587	5 740
Likvida medel vid årets slut		941	1 587

Resultaträkning för moderföretag

Belopp i KSEK	Not	2025-01-01- 2025-12-31	2024-01-01- 2024-12-31
Rörelsens intäkter			
Övriga rörelseintäkter	2	2 016	2 010
		<u>2 016</u>	<u>2 010</u>
Rörelsens kostnader			
Övriga externa kostnader	3	-1 058	-974
Personalkostnader	4	-2 350	-1 997
		<u>-1 392</u>	<u>-961</u>
Rörelseresultat			
Resultat från finansiella poster			
Ränteutgifter och liknande resultatposter	7	-	6
Räntekostnader och liknande resultatposter	8	-2 269	-460
		<u>-3 661</u>	<u>-1 415</u>
Resultat efter finansiella poster			
Koncernbidrag		-3 000	-7 200
		<u>-6 661</u>	<u>-8 615</u>
Resultat före skatt			
		<u>-6 661</u>	<u>-8 615</u>
Årets resultat och övrigt totalresultat			
		<u>-6 661</u>	<u>-8 615</u>

Balansräkning för moderföretag

Belopp i KSEK	Not	2025-12-31	2024-12-31
TILLGÅNGAR			
Anläggningstillgångar			
<i>Finansiella anläggningstillgångar</i>			
Andelar i koncernföretag	13	171	171
		171	171
Summa anläggningstillgångar		171	171
Omsättningstillgångar			
<i>Kortfristiga fordringar</i>			
Kundfordringar		-	840
Fordringar hos koncernföretag		18 740	15 577
Övriga fordringar		64	12
Förutbetalda kostnader och upplupna intäkter		47	-
		18 851	16 429
Kassa och bank		115	934
Summa omsättningstillgångar		18 966	17 363
SUMMA TILLGÅNGAR		19 137	17 534

Balansräkning för moderföretag

Belopp i KSEK	Not	2025-12-31	2024-12-31
EGET KAPITAL OCH SKULDER			
<i>Eget kapital</i>			
<i>Bundet eget kapital</i>			
Aktiekapital	16	1 542	1 542
		<u>1 542</u>	<u>1 542</u>
<i>Fritt eget kapital</i>			
Överkursfond		9 044	17 660
Årets resultat		-6 661	-8 615
		<u>2 383</u>	<u>9 045</u>
Summa eget kapital		<u>3 925</u>	<u>10 587</u>
<i>Kortfristiga skulder</i>			
Leverantörsskulder		123	60
Övriga kortfristiga skulder	15	15 020	6 821
Upplupna kostnader och förutbetalda intäkter	17	69	66
		<u>15 212</u>	<u>6 947</u>
SUMMA EGET KAPITAL OCH SKULDER		<u>19 137</u>	<u>17 534</u>

Förändringar i eget kapital för moderbolaget

	<i>Aktie- kapital</i>	<i>Överkurs- fond</i>	<i>Balanserat resultat</i>	<i>Årets resultat</i>	<i>Totalt eget kapital</i>
Ingående eget kapital 2024-01-01	1 542	25 457	-	-7 797	19 202
<i>Totalresultat</i>					
Disposition av resultat		-7 797		7 797	-
Årets resultat				-8 615	-8 615
Årets totalresultat				-	-
Summa totalresultat	-	-7 797	-	-818	-8 615
Utgående balans 2024-12-31	1 542	17 660	-	-8 615	10 587
Ingående eget kapital 2025-01-01	1 542	17 660	-	-8 615	10 587
<i>Totalresultat</i>					
Disposition av resultat		-8 615		8 615	-
Årets resultat				-6 661	-6 661
Årets totalresultat				-	-
Summa totalresultat	-	-8 615	-	1 954	-6 661
Utgående balans 2025-12-31	1 542	9 045	-	1 954	3 925

Kassaflödesanalys för moderföretaget (indirekt metod)

<i>Belopp i KSEK</i>	<i>Not</i>	<i>2025-12-31</i>	<i>2024-12-31</i>
Den löpande verksamheten			
Rörelseresultat förefinansiella poster		-1 392	-961
Erhållna intäkter		-	6
Erlagd ränta		-2 269	-460
		<u>-3 661</u>	<u>-1 415</u>
Kassaflöde från den löpande verksamheten före förändringar av rörelsekapital		-3 661	-1 415
<i>Kassaflöde från förändringar i rörelsekapital</i>			
Ökning(-)/Minskning (+) av rörelsefordringar		-2 422	-4 803
Ökning(+)/Minskning (-) av rörelseskulder		-736	-129
Kassaflöde från den löpande verksamheten		-6 819	-6 347
Finansieringsverksamheten			
Upptagna lån		6 000	3 525
Kassaflöde från finansieringsverksamheten		6 000	3 525
Årets kassaflöde		-819	-2 822
Likvida medel vid årets början		934	3 756
Likvida medel vid årets slut		115	934

Noter

Not 1 Redovisningsprinciper

Väsentliga redovisningsprinciper

Koncernredovisningen har upprättats i enlighet med International Financial Reporting Standards (IFRS) utgivna av International Accounting Standards Board (IASB) sådana de antagits av EU. Vidare har Rådet för finansiell rapporterings rekommendation RFR1 Kompletterande redovisningsregler för koncerner tillämpats.

Moderbolaget tillämpar samma redovisningsprinciper som koncernen utom i de fall som anges nedan under Avsnittet "Moderbolagets redovisningsprinciper".

Årsredovisningen och koncernredovisningen har godkänts för utfärdande av styrelsen och verkställande direktören den 23 april 2026. Koncernens rapport över resultat och övrigt totalresultat och rapport över finansiell ställning och moderbolagets resultat- och balansräkning blir föremål för fastställelse på årsstämman den 11 maj 2026.

Värderingsgrunder tillämpade vid upprättande av finansiella rapporterna

Tillgångar och skulder är redovisade till historiska anskaffningsvärden.

Funktionell valuta

Nicoccino Holding ABs (publ) funktionella valuta är svenska kronor som även utgör rapporteringsvalutan för moderbolaget och koncernen. Det innebär att de finansiella rapporterna presenteras i svenska kronor avrundat till närmaste tusental om inget annat anges. Avrundningen till tusentals kronor kan innebära att beloppen inte stämmer om de summeras.

Transaktioner i utländsk valuta

Transaktioner i utländsk valuta omräknas till den funktionella valutan enligt de valutakurser som gäller på transaktionsdagen. Tillgångar och skulder i utländsk valuta räknas om till den funktionella valutan till den valutakurs som föreligger på balansdagen. Valutakursdifferenser som uppstår vid omräkningen redovisas i rörelseresultatet om omräkningen är hänförlig till rörelserelaterade poster respektive finansnettot i resultaträkningen om det avser finansiella poster.

Konsolideringsprinciper

Dotterbolag konsolideras enligt förvärvsmetoden. Koncerninterna transaktioner och balansposter samt orealiserade vinster på transaktioner mellan koncernföretag elimineras i sin helhet.

Intäkter

Intäkter vid försäljning av nicontin-strips redovisas vid leverans till distributör

Anläggningstillgångar

Anläggningstillgångar är redovisade till anskaffningsvärde med avdrag för avskrivningar och eventuella nedskrivningar. Avskrivningar sker över den uppskattade nyttjandeperioden från och med anskaffningstidpunkten.

Avskrivning av patent, varumärken och balanserade utgifter för utveckling påbörjas från och med tidpunkt för kommersialisering. Efter påbörjad kommersialisering kommer patenten, varumärken och balanserade utgifter för utveckling att skrivas av linjärt över tillgångarnas förväntade nyttjandeperiod.

Avskrivningstider

Följande avskrivningstider används för de olika tillgångsslagen:

Patent, över patentets livslängd, 10 år

Varumärken, över förväntad nyttjandeperiod, 10 år

Balanserade utgifter för utveckling, över förväntad nyttjandeperiod, 5 år

Maskiner 5 år

Inventarier 5 år
Installationer i annans fastighet, 5 år

Varulager

Varulagret är värderat till det lägsta av anskaffningsvärdet, beräknat enligt först-in-först-ut principen, och nettoförsäljningsvärde. Nettoförsäljningsvärdet har beräknats efter avdrag för beräknad försäljningskostnad, varmed hänsyn har tagits till inkurans.

Nedskrivningar av materiella anläggningstillgångar

Vid varje balansdag kontrolleras de redovisade värdena för materiella anläggningstillgångar för att bedöma om det finns indikation på nedskrivningsbehov. Om en sådan indikation finns, beräknas tillgångens återvinningsvärde. Återvinningsvärdet beräknas till det högre av tillgångens verkliga värde efter avdrag för försäljningskostnader och tillgångens nyttjandevärde. Nyttjandevärdet beräknas genom att de framtida in- och utbetalningarna som tillgången ger upphov till uppskattas och diskonteras. Om återvinningsvärdet för en tillgång är lägre än det redovisade värdet skrivs tillgången ned till återvinningsvärdet. Denna nedskrivning redovisas direkt i rapporten över resultat.

Leasingavtal

Leasingavtal, d v s avtal där rätten att under en viss period bestämma över användningen av en identifierad tillgång i utbyte mot ersättningar, redovisas i balansräkningen som nyttjanderätt och leasingkulld vid leasingavtalets startdatum. Nyttjanderätten värderas initialt till anskaffningsvärdet, vilket utgörs av leasingkuldens initiala värde, med avdrag för avskrivningar. Nyttjanderätten skrivs av linjärt över leasingperioden.

Leasingkulden värderas initialt till nuvärdet av återstående leasingavgifter över leasingperioden. Skuldens värde ökar med räntekostnaden för perioden och reduceras med leasingbetalningar. Diskonteringsräntan fastställs i normalfallet med den marginella låneräntan. Om den implicita räntan lätt kan fastställas används i stället den räntan.

Leasingavtal som är av lågt värde eller med en leasingperiod på mindre än 12 månader redovisas inte i balansräkningen utan för dessa avtal kostnadsförs leasingavgiften linjärt över leasingtiden.

Finansiella instrument

Finansiella instrument som redovisas i rapporten över finansiell ställning inkluderar på tillgångssidan likvida medel, kundfordringar och finansiella placeringar. På skuldsidan återfinns leverantörsskulder och låneskulder.

Kundfordringar

Kundfordringar tas upp i rapporten över finansiell ställning när fakturan skickas. Kundfordringar redovisas till anskaffningsvärde minskat med eventuell reservering för befarad kreditförlust. En reservering för befarad kreditförlust görs när det finns objektiva bevis för att koncernen inte kommer att erhålla alla belopp som är förfallna enligt fordringsägarnas ursprungliga villkor. Det reserverade beloppet redovisas som övrig extern kostnad i rapporten över resultat och övrigt totalresultat.

Likvida medel

Likvida medel består av banktillgodohavanden.

Låneskulder

Låneskulder redovisas till upplupet anskaffningsvärde.

Leverantörsskulder

Leverantörsskulders förväntade löptid är kort, varför skulden redovisas till nominellt belopp utan diskontering enligt metoden för upplupet anskaffningsvärde.

Eget kapital

Transaktionsutgifter som direkt kan hänföras till emission av nya aktier redovisas, netto efter skatt, i eget kapital som ett avdrag från emissionslikviden.

Ersättningar till anställda

Personalkostnader redovisas som kostnad i den period tjänsterna utförs.

Moderbolagets redovisningsprinciper

Moderbolaget har upprättat sin årsredovisning enligt årsredovisningslagen (1995:1554) och Rådet för finansiell rapporterings rekommendation RFR 2 *Redovisning för juridiska personer*. Även av Rådet för finansiell rapporterings utgivna uttalanden gällande för noterade företag tillämpas. RFR 2 innebär att moderbolaget i årsredovisningen för den juridiska personen ska tillämpa samtliga av EU antagna IFRS och uttalanden så långt detta är möjligt inom ramen för årsredovisningslagen, tryggandelagen och med hänsyn till sambandet mellan redovisning och beskattning. Rekommendationen anger vilka undantag från och tillägg till IFRS som ska göras. "Årsredovisningen för moderbolaget är upprättad enligt Årsredovisningslagen och RFR 2 Redovisning för juridiska personer. "

Moderbolagets redovisningsprinciper överensstämmer i huvudsak med redovisningsprinciperna för koncernen. I moderbolaget används benämningarna resultaträkning, balansräkning och kassaflödesanalys för de rapporter som i koncernredovisningen har titlarna rapport över resultat och övrigt totalresultat, rapport över finansiell ställning och rapport över kassaflöden. Resultat- och balansräkning samt kassaflödesanalys för moderbolaget är uppställda enligt årsredovisningslagens schema medan rapporten över förändringar i eget kapital baseras på IAS 1 utformning av finansiella rapporter.

I RFR 2 Undantag från och tillägg till IFRS presenteras ett generellt undantag för moderbolaget avseende vissa kvalitativa upplysningskrav. I de fall upplysningarna i koncernredovisningen även är tillämpliga för moderbolaget och då upplysningarna lämnas på ett sådant sätt att det är uppenbart att de avser såväl koncern som moderbolag, begränsas upplysningskraven från IFRS i moderbolaget till de krav som gäller specifikationer av redovisade belopp. Begränsningen gäller inte de upplysningskrav som följer av årsredovisningslagen.

Aktier i dotterbolag

Aktier i dotterbolag redovisas till anskaffningsvärde, med tillägg för aktieägartillskott och med avdrag för eventuella nedskrivningar, i enlighet med årsredovisningslagen.

Viktiga uppskattningar och bedömningar

Uppskattningar och bedömningar utvärderas löpande. Dessa baseras på historiska erfarenheter och andra faktorer samt förväntningar på framtida händelser som anses rimliga utifrån rådande marknadsmässiga och andra förhållanden. De uppskattningar som föreligger baserade på framtida förväntningar och uppskattningar för redovisningsändamål kommer per definition sällan att motsvara det verkliga utfallet. De uppskattningar och antaganden som innebär en risk för väsentliga justeringar i redovisade värden under nästkommande räkenskapsår diskuteras nedan.

Skatter

Uppskjutna skattefordringar avseende underskottsavdrag redovisas endast i den mån det är sannolikt att dessa kommer att utnyttjas och medföra lägre skatteutbetalningar i framtiden. Styrelsen bedömer att redovisat underskottsavdrag med stor sannolikhet inte kommer att kunna utnyttjas.

Nya och ändrade standarder som ska tillämpas av koncernen i innevarande period

Samtliga standarder som trätt i kraft under 2024 har tillämpats i koncernredovisningen.

Nya principer har inte haft någon effekt på företagets finansiella rapporter.

Standarder, ändringar och tolkningar av befintliga standarder som träder i kraft 2026 eller senare och som bedöms kunna få eller ha påverkan på de finansiella rapporterna

Inga standarder, ändringar och tolkningar som träder i kraft för räkenskapsåret som börjar 1 januari 2026 eller senare har någon väsentlig inverkan på koncernens finansiella rapporter.

Not 2 Övriga rörelseintäkter

	2025-01-01- 2025-12-31	2024-01-01- 2024-12-31
Koncern		
Övriga intäkter	3	11
	<u>3</u>	<u>11</u>
Moderföretag		
Management fee	2 016	2 010
Summa	<u>2 016</u>	<u>2 010</u>

Not 3 Arvode och kostnadsersättning till revisorer

	2025-01-01- 2025-12-31	2024-01-01- 2024-12-31
Koncern		
<i>BDO Mälardalen</i>		
Revisionsuppdrag	144	138
Summa	<u>144</u>	<u>138</u>
Moderföretag		
<i>BDO Mälardalen</i>		
Revisionsuppdrag	144	138
Summa	<u>144</u>	<u>138</u>

Not 4 Anställda, personalkostnader och arvoden till styrelse

Medelantalet anställda

	2025-01-01- 2025-12-31	Varav män	2024-01-01- 2024-12-31	Varav män
Moderföretag				
Sverige	<u>2</u>	<u>2</u>	<u>1</u>	<u>1</u>
Totalt moderföretaget	<u>2</u>	<u>2</u>	<u>1</u>	<u>1</u>
Koncernen totalt	2	2	1	1

Löner och andra ersättningar samt sociala kostnader, inklusive pensionskostnader

	2025-01-01- 2025-12-31	2024-01-01- 2024-12-31
Moderföretag och koncernen		
Styrelse och VD	1 421	1 321
Övriga anställda	<u>251</u>	<u>-</u>
Summa	1 672	1 321
Sociala kostnader	995	876
(varav pensionskostnader)	422	422

Styrelsearvoden

Vid ordinarie bolagsstämma den 16 maj 2025 beslutades att styrelsearvodet för tiden fram till och med årsstämman 2025 skall utgå med 150 tkr till ordföranden och med 100 tkr till övriga ledamöter.

VD:s anställningsvillkor

Verkställande direktören Fredrik Laurell är fast anställd med en ersättning om 116 tkr per månad. Mellan Nicoccino Holding AB och Fredrik Laurell föreligger en ömsesidig uppsägningstid om nio månader. VD har ett incitamentsprogram kopplat till Bolagets värde vid en avyttring av hela eller delar av Bolagets verksamhet.

Transaktioner med närstående

Ersättningar till styrelse och verkställande direktör framgår enligt nedan. Under 2025 har Nicoccino inte erlagt ersättningar till någon närstående person eller bolag utöver vad som framgår nedan.

	Ersättning/ styrelsearvode	Övriga ersättningar	Övriga förmåner	Pensions- kostnader	Summa
Styrelseordförande Fredrik Hübinette	150				150
Styrelseledamot Johan Thorell	100				100
Styrelseledamot Anders Ulfhielm	200				100
Verkställande direktör Fredrik Laurell	971			422	1 442
	1 421	-	-	422	1 792

Not 5 Av- och nedskrivningar av materiella och immateriella anläggningstillgångar

	2025-01-01- 2025-12-31	2024-01-01- 2024-12-31
Koncern		
<i>Avskrivningar enligt plan fördelade per tillgång</i>		
Koncessioner, patent, licenser, varumärken	-	43
Nedlagda kostnader på annans fastighet	96	92
Maskiner och andra tekniska anläggningar	1 313	1 307
Nyttjanderättstillgång	471	471
	1 880	1 913

Not 6 Övriga rörelsekostnader

	2025-01-01- 2025-12-31	2024-01-01- 2024-12-31
Koncern		
Kursförluster på fordringar/skulder av rörelsekaraktär	4	15
Summa	4	15

Not 7 Ränteintäkter och liknande resultatposter

	2025-01-01- 2025-12-31	2024-01-01- 2024-12-31
Koncern		
Ränteintäkter, övriga	-	11
	-	11
Moderföretag		
Ränteintäkter, övriga	-	6
	-	6

Not 8 Räntekostnader och liknande resultatposter

	2025-01-01- 2025-12-31	2024-01-01- 2024-12-31
Koncern		
Räntekostnader, leasingavtal	136	185
Räntekostnader, övriga	2 280	466
	2 416	651
Moderföretag		
Räntekostnader, övriga	2 269	460
	2 269	460

Not 9 Skatt på årets resultat

	2025-01-01- 2025-12-31	2024-01-01- 2024-12-31
Koncern		
Aktuell skatt	-	-
Uppskjuten skatt	-	-
Moderföretag		
Aktuell skatt	-	-
Uppskjuten skatt	-	-

Avstämning effektiv skatt

	2025		2024	
	Procent	Belopp	Procent	Belopp
Koncernen				
Resultat före skatt		-10 296		-8 524
Skatt enligt gällande skattesats för moderföretaget	20,6%	2 121	20,6%	1 756
Ej avdragsgilla kostnader	0,0%	-5	0,0%	-17
Ökning av underskottsavdrag utan motsvarande aktivering av uppskjuten skatt	-20,6%	-2 116	-20,6%	-1 739
Redovisad effektiv skatt	0,0%	-	0,0%	-
Moderföretaget				
Resultat före skatt		-6 661		-8 615
Skatt enligt gällande skattesats för moderföretaget	20,6%	1 372	20,6%	1 775
Ökning av underskottsavdrag utan motsvarande aktivering av uppskjuten skatt	-20,6%	-1 372	-20,6%	-1 775
Redovisad effektiv skatt	0,0%	-	0,0%	-
Koncernen				
Underskottsavdrag vid årets början		97 903		89 379
Årets underskottsavdrag		10 296		8 524
Underskottsavdrag vid årets slut		108 199		97 903
Moderbolaget				
Underskottsavdrag vid årets början		58 551		49 936
Årets underskottsavdrag		6 661		8 615
Underskottsavdrag vid årets slut		65 212		58 551

Det finns i dagsläget inte tillräckligt övertygande skäl som talar för att skattemässiga överskott kommer att finnas i framtiden som kan försvara en aktivering av uppskjuten skattefordran i de skattemässiga underskotten.

Not 10 Leasingavtal

Nicoccino har ingått ett leasingavtal för en produktionslokal som trädde ikraft 3 januari 2023, motsvarande ett hyresåtagande om 2 820 (-) tkr. Leasingavtalet löper över fem år.

	2025-12-31	2024-12-31
Koncern		
Nyttjanderättstillgång, kontors- och laboratorielokal	942	1 413
Summa nyttjanderättstillgångar	942	1 413
Kortfristiga leasingskulder	561	561
Långfristiga leasingskulder	383	847
Summa leasingskulder	944	1 408
Kostnader för leasingavtal		
Avskrivningar	471	471
Finansiella kostnader	136	185
Summa	607	656
Kassaflöde från leasingavtal	464	416
	464	416
<i>Framtida minimileaseavgifter per 2025-12-31 uppgår till följande:</i>		<i>Inom 1 år</i>
Leasingavgifter	464	416
	464	416

Not 11 Maskiner och andra tekniska anläggningar

	2025-12-31	2024-12-31
Koncern		
<i>Ackumulerade anskaffningsvärden:</i>		
-Vid årets början	21 247	21 204
-Nyanskaffningar	44	43
-Vid årets slut	21 291	21 247
<i>Ackumulerade avskrivningar:</i>		
-Vid årets början	-2 195	-888
-Årets avskrivning	-1 313	-1 307
-Vid årets slut	-3 508	-2 195
Redovisat värde vid årets slut	17 783	19 052

Not 12 Förbättringsutgift på annans fastighet

	2025-12-31	2024-12-31
Koncern		
<i>Akkumulerade anskaffningsvärden:</i>		
-Vid årets början	1 845	1 840
-Nyanskaffningar	22	5
-Vid årets slut	1 867	1 845
<i>Akkumulerade avskrivningar:</i>		
-Vid årets början	-176	-84
-Årets avskrivning	-96	-92
-Vid årets slut	-272	-176
Redovisat värde vid årets slut	1 595	1 669

Not 13 Andelar i koncernföretag

	2025-12-31	2024-12-31
<i>Akkumulerade anskaffningsvärden:</i>		
-Vid årets början	171	171
Redovisat värde vid årets slut	171	171

Spec av moderföretagets och koncernens innehav av andelar i koncernföretag

Dotterföretag / Org nr / Säte	Antal andelar	i %	2025-12-31	2024-12-31
			Redovisat värde	Redovisat värde
Nicoccino AB, 556958-3353, Stockholm		100	170	170
Nicoccino Ltd, 08718046, London		100	1	1

Not 14 Kortfristiga fordringar

	2025-12-31	2024-12-31
Koncern		
Momsfordran	84	203
Övriga kortfristiga fordringar	7	51
	91	254

Not 15 Övriga kortfristiga skulder

	2025-12-31	2024-12-31
Koncern		
Lån från närstående	12 300	6 300
Kortfristig del av leasingskuld	561	561
Personalrelaterade poster	110	52
Övriga poster	2 679	469
	15 650	7 382
Moderföretag		
Lån från närstående	12 300	6 300
Personalrelaterade poster	45	52
Övrigt	2 675	469
	15 020	6 821

Lån från närstående utgörs av lånegarantier, se Not 24.

Not 16 Eget kapital

	2025-12-31	2024-12-31
Antal aktier	30 846 168	30 846 168
Kvotvärde, kr	0,05	0,05

Genomsnittligt antal aktier uppgår för 2025 till 30 846 168. Det finns per balansdagen inga utestående teckningsoptioner eller andra potentiellt utspädande aktier.

Not 17 Upplupna kostnader och förutbetalda intäkter

	2025-12-31	2024-12-31
Koncernen		
Övriga upplupna kostnader	344	304
	344	304
Moderföretaget		
Övriga upplupna kostnader	69	66
	69	66

Not 18 Transaktioner med närstående

Moderbolaget har en närståenderelation med sina dotterbolag enligt nedan.

	2025-12-31	2024-12-31
Försäljning av tjänster till dotterföretag	2 016	2 010
Koncernbidrag	3 000	7 200
Fordran på dotterföretag	18 700	15 577
Lån från närstående	12 300	6 300

Ersättningar till ledande befattningshavare framgår av not 4.

Not 19 Ställda säkerheter och eventalförpliktelser

	2025-12-31	2024-12-31
Koncernen och moderbolaget		
Ställda säkerheter	Inga	Inga
Eventalförpliktelser	Inga	Inga

Not 20 Uppgifter om moderbolaget

Nicoccino Holding AB (publ), org.nr 556942-1604, är ett svenskt aktiebolag med säte i Stockholm. Moderbolagets aktier är registrerade på NASDAQ First North Stockholm. Adressen till huvudkontoret är Gillinge 55, Hus B, 186 91 Vallentuna

Not 21 Löptidsanalys finansiella skulder

	Inom 3 månader	3-12 månader	1-5 år	Över 5 år	Totalt
Koncernen					
2024-12-31					
Leverantörsskulder	198	-	-	-	198
Övriga kortfristiga skulder	1 082	-	-	-	1 082
Lån från närstående	-	6 300	-	-	6 300
Långfristig leasingskuld	-	-	847	-	847
Summa	1 280	6 300	847	-	8 427
2025-12-31					
Leverantörsskulder	399	-	-	-	399
Övriga kortfristiga skulder	3 694	-	-	-	3 694
Lån från närstående	-	12 300	-	-	12 300
Långfristig leasingskuld	-	-	383	-	383
Summa	4 093	12 300	383	-	16 776

Not 22 Finansiella instrument per kategori

	Finansiella tillgångar värderade till uppl anskaffningsvärde	Finansiella skulder värderade till uppl anskaffningsvärde	Summa
Koncernen			
Kassa och bank	941	-	941
Kundfordringar	192	-	192
Övriga fordringar	440	-	440
Summa	1 573	-	1 573
Leverantörsskulder	-	399	399
Övriga skulder	-	3 694	3 694
Lån från närstående	-	12 300	12 300
Långfristig leasingskuld	-	383	383
Summa	-	16 776	16 776

Redovisat värde utgör en rimlig approximation av det verkliga värdet för tillgångar och skulder, då samtliga har kort löptid

Not 23 Finansiella risker och finanspolicy

Finansiell riskhantering

Finansiering och hantering av finansiella risker hanteras inom Bolaget under styrning och bevakning av styrelsen. Nicoccino tillämpar en försiktig placeringspolicy. Nicoccino är genom sin verksamhet exponerad för olika slags finansiella risker såsom fluktuationer i Bolagets resultat och kassaflöde orsakade av förändringar i valutakurser. För närvarande är Nicoccinos policy att inte skydda sig mot finansiella risker avseende transaktions- och omräkningsrisker. Detta beslut är taget med hänsyn tagen till nuvarande andel som är exponerad i Bolaget och kostnaden för skyddet av eventuella risker.

Refinansieringsrisk

Nicoccino är i expansionsfas samt bedriver utvecklingsintensiv verksamhet med investeringar som syftar till att intäkter erhålls i framtiden. Därmed förbrukas likvida medel. Bolagets verksamhet är finansierad genom intäkter från produktförsäljning samt lånegarantier från ett mindre antal ägare. Investeringar framöver förväntas finansieras av intäkter och nyemissioner samt befintlig kassa. Med refinansieringsrisk avses risken att Nicoccino inte kan klara sina åtaganden och fortsätta expandera verksamheten på grund

av svårigheter att hitta finansiärer eller långgivare som är beredda att investera i Bolaget och risken att refinansiering måste ske vid ogynnsamma marknadslägen till ofördelaktiga villkor.

Valutarisk

Valutarisk utgör risken för att valutakursförändringar påverkar Nicoccinos resultaträkning, finansiella ställning och/eller kassaflöden negativt. Valutarisker föreligger främst i form av transaktions- och omräkningsrisker. Inköp av råvaror sker till största delen i EUR och SEK medan försäljningen till största delen sker i EUR.

Valutasäkring användes inte under 2025 men behovet utvärderas löpande i takt med verksamhetens utvecklas.

Ränterisk och likviditetsrisk

Likviditetsrisk definieras som att Bolaget inte har möjlighet att betala oförutsedda utgifter. Nicoccino säkerställer kortsiktig betalningsberedskap genom att ha god likviditetsberedskap i form av kassamedel.

Motpartsrisk

Motpartsrisken är risken att en part i en transaktion med finansiella instrument inte kan fullgöra sina åtaganden och därmed åsamkar den andra parten en förlust. Nicoccino är utsatt för motpartsrisk vid finansiella placeringar. Bolaget begränsar sin motpartsrisk genom att överskottlikviditet placeras hos banker med mycket hög kreditvärdighet.

Not 24 Väsentliga händelser efter räkenskapsårets slut

För att säkra likviditeten tecknade Bolaget i februari 2026 avsiktsavtal med samtliga befintliga långgivare om förlängning av existerande lånegarantier inklusive provisioner och räntor, till den 30 april 2027. I mars 2026 tecknades nya avtal med Fredrik Laurell, Thomas Ekerborn och Lars Byström som löper till 30 maj 2027. AB Strati och TillCe AB har också givit löfte om utökade lånegarantier om totalt upp till 6 MSEK. Lånen för AB Strati och TillCe AB måste godkännas på Bolagets årsstämma den 11 maj 2026. Sammanställning av de nya lånebeloppen visas i tabellen nedan. Genom dessa avtal har Bolaget säkrat likviditet åtminstone fram till den 30 maj 2027.

Garant	Lånebelopp,(MSEK)	Ägarandel 2025-12 31	Kommentar
Fredrik Laurell*	0,4	0,46%	VD
Thomas Ekerborn	1,5	9,35%	
Lars Byström	1,5	9,40%	
AB Strati	10,7	11,40%^	Ledamot Johan E är delägare i AB Strati
TillCe AB	10,7	14,02%	

*Privat och via bolag

^inklusive dotterbolag Kokkolokko Förvaltning AB

Not 25 Nyckeltalsdefinitioner

Resultat per aktie

Nettoresultat dividerat med genomsnittligt antal aktier.

Genomsnittligt antal aktier

Det genomsnittliga antalet aktier i Nicoccino Holding AB har beräknats utifrån en viktning av det historiska antalet utestående aktier i Nicoccino Holding AB efter varje genomförd nyemission gånger antal dagar som respektive antal aktier varit utestående.

Soliditet

Eget kapital i förhållande till balansomslutningen (totala tillgångar).

Avkastning på eget kapital

Resultat efter skatt i relation till eget kapital.

Avkastning på sysselsatt kapital

Resultat efter finansnetto i relation till sysselsatt kapital.

Sysselsatt kapital

Totala tillgångar minus ej räntebärande skulder.

Eget kapital per aktie

Eget kapital dividerat med antal aktier på balansdagen.

Kassaflöde från den löpande verksamheten per aktie

Kassaflöde från den löpande verksamheten dividerat med genomsnittligt antal aktier.

Kassaflöde per aktie

Periodens kassaflöde dividerat med genomsnittligt antal aktier.

Underskrifter

Styrelsens försäkran

Styrelsen och verkställande direktören försäkrar att årsredovisningen har upprättats i enlighet med god redovisningssed i Sverige och koncernredovisningen har upprättats i enlighet med de internationella redovisningsstandarder som avses i Europaparlamentets och rådets förordning (EG) nr 1606/2002 av den 19 juli 2002 om tillämpning av internationella redovisningsstandarder. Årsredovisningen respektive koncernredovisningen ger en rättvisande bild av moderbolagets och koncernens resultat och ställning. Förvaltningsberättelsen för moderbolaget respektive koncernen ger en rättvisande översikt över utvecklingen av moderbolagets och koncernens verksamhet, ställning och resultat samt beskriver väsentliga risker och osäkerhetsfaktorer som moderbolaget och de företag som ingår i koncernen står inför.

Årsredovisningen och koncernredovisningen har, som framgår ovan, godkänts för utfärdande av styrelsen och verkställande direktören den 20 april 2026. Koncernens resultat- och balansräkning samt moderbolagets resultat- och balansräkning blir föremål för fastställelse på årsstämma den 11 maj 2026.

Stockholm den dag som framgår av vår elektroniska underskrift

Fredrik Hübinette
Styrelseordförande

Fredrik Laurell
Verkställande direktör

Johan Eriksson
Styrelseledamot

Anders Ulfhielm
Styrelseledamot

Vår revisionsberättelse har avgivits den dag som framgår av vår elektroniska underskrift
BDO Mälardalen AB

Niklas Nordström
Auktoriserad revisor



Document history

📄 Document summary

COMPLETED BY ALL:

20.04.2026 21:26

SENT BY OWNER:

Sara Königslehner · 20.04.2026 16:59

DOCUMENT ID:

SJgqSJ6Q6-l

ENVELOPE ID:

Sy9H16QpZg-SJgqSJ6Q6-l

DOCUMENT NAME:

Nicoccino Holding ÅR 2025.pdf

30 pages

SHA-512:

a9ae6e38dd8b9e93b41b9a8d6d98fdd10d9d6b97b3e1b
e859c48294c76367286faa5573dc141f72dee9a505151a
d924fb77a00915fc270a900d3dc70a236b66a

Verified ensures that the document has been signed according to the method stated above.

Copies of signed documents are securely stored by Verified.

To review the signature validity, please open this PDF using Adobe Reader.



GDPR
compliant








eIDAS
standard



PAdES
sealed

🕒 Activity log

RECIPIENT	ACTION*	TIMESTAMP (CET)	METHOD	DETAILS
Fredrik Mats Laurell fredrik.laurell@nicoccino.se	 Signed Authenticated	20.04.2026 17:07 20.04.2026 17:06	eID Low	Swedish BankID (DOB: 1968/04/19) IP: 2a00:801:7d7:8007::ac9:3b75
Claes Fredrik Hübinette fredrik.hubinette@nicocci.no.se	 Signed Authenticated	20.04.2026 17:11 20.04.2026 17:11	eID Low	Swedish BankID (DOB: 1969/04/22) IP: 2001:2044:12a2:7f00:510:1748:c0b5:1d11
Anders Ulfhielm aulfhielm@gmail.com	 Signed Authenticated	20.04.2026 17:15 20.04.2026 17:14	eID Low	Swedish BankID (DOB: 1949/03/29) IP: 2001:8a0:74c0:c000:12d:5aed:b0f2:cc26
Johan Erik Torbjörn Eriksson johan.eriksson@abstrati.se	 Signed Authenticated	20.04.2026 21:20 20.04.2026 20:44	eID Low	Swedish BankID (DOB: 1989/02/22) IP: 2.248.251.99
Eric Niklas Nordström niclas.nordstrom@bdo.se	 Signed Authenticated	20.04.2026 21:26 20.04.2026 21:10	eID Low	Swedish BankID (DOB: 1982/04/24) IP: 147.28.69.194

* Action describes both the signing and authentication performed by each recipient. Authentication refers to the ID method used to access the document.

📎 Attachments

No attachments related to this document

⚙️ Custom events

No custom events related to this document

Verified ensures that the document has been signed according to the method stated above.

Copies of signed documents are securely stored by Verified.

To review the signature validity, please open this PDF using Adobe Reader.



GDPR
compliant



eIDAS
standard



PAdES
sealed